

3-phasige String-Wechselrichter-FAQ

Software-Update durchführen

Anwendbar auf: 3-phasige String-Wechselrichter

Ein Wechselrichter-Update kann online oder lokal durchgeführt werden. Folgen Sie untenstehender Anleitung, um das Software-Update durchzuführen:

1. iSolarCloud lokales Update.
 - 1.1 Installieren Sie die iSolarCloud APP auf Ihrem Endgerät und loggen Sie sich ein

QR-Code for iOS and Android

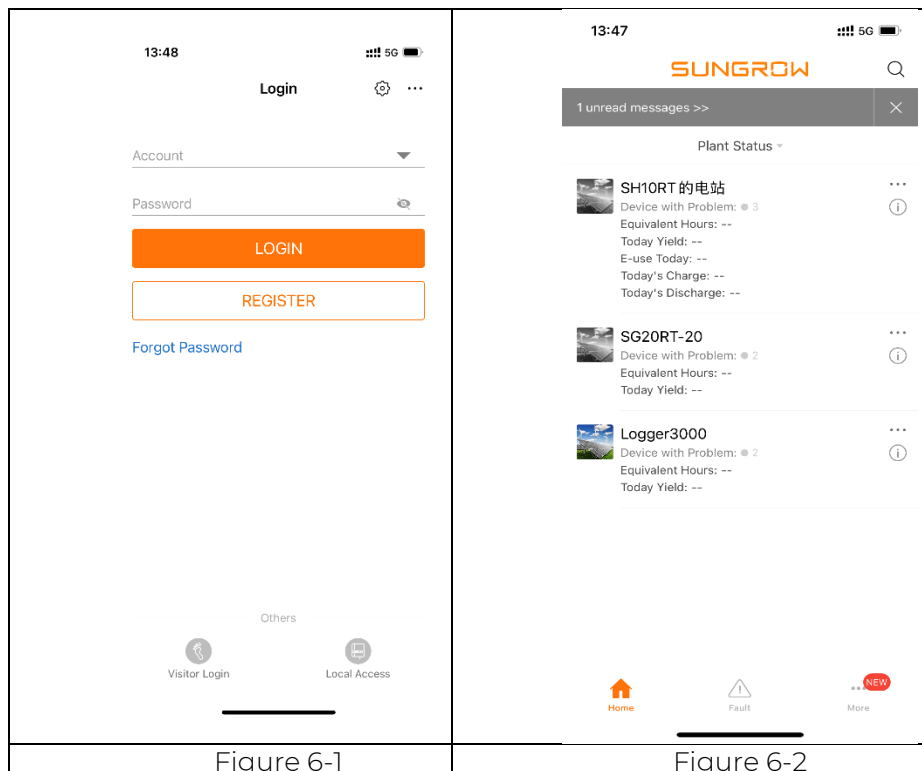
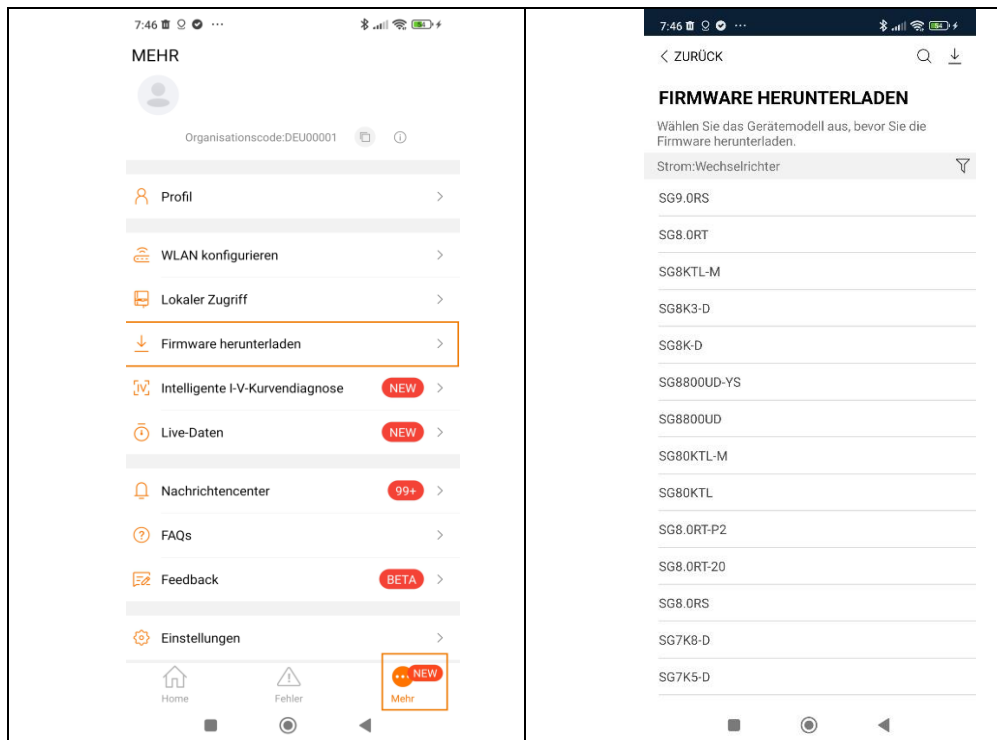


Figure 6-1

Figure 6-2

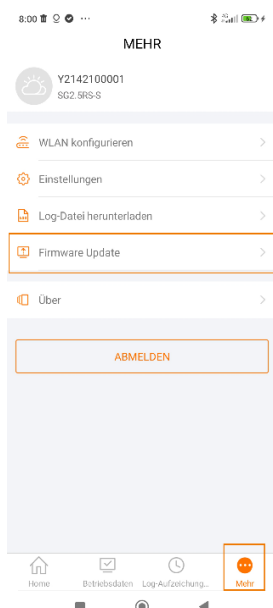
- 1.2 Wählen Sie unten rechts **Mehr** -> **Firmware herunterladen** und wählen Sie nun die Software des Wechselrichters, welchen Sie updaten möchten.



- 1.3 Nachdem die Softwaredatei ausgewählt wurde, kann diese nun heruntergeladen werden.

- 1.4 Um das Software-Update durchzuführen, gehen Sie auf den **Lokalen Zugriff** und verbinden sich mit dem Wechselrichter anhand des am Kommunikationsmodul aufgedruckten QR-Codes.

- 1.5 Loggen Sie sich nun ein und führen das Software-Update über Mehr und Software-Update durch, indem Sie dort die heruntergeladene Update-Datei auswählen



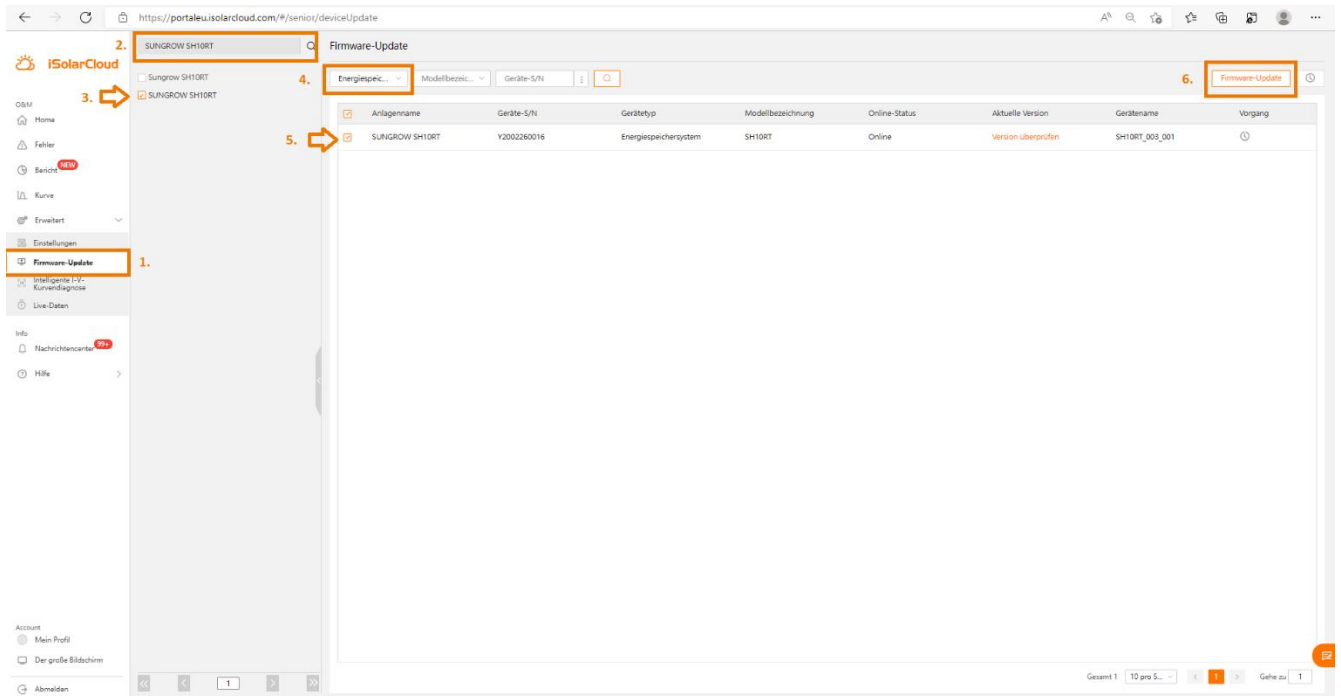
2. iSolarCloud online Update

2.1 Loggen Sie sich im [iSolarCloud Web interface](#) ein.

2.2 Wählen Sie **Firmware Update**.

2.3 Geben Sie nun den Anlagenname ein und wählen Sie den Wechselrichter aus, welcher geupdatet werden soll.

2.4 . Wählen Sie nun **Firmware Update** und auf der nächsten Seite die entsprechende Firmware aus. Das Update wird nun gestartet.



Für weitere Informationen, finden Sie [hier die Bedienungsanleitung](#).

Dieses Handbuch richtet sich an qualifiziertes Personal, das für die Installation und die Inbetriebnahme des Wechselrichters zuständig ist, sowie an die Besitzer der Wechselrichter, die mit den Wechselrichtern interagieren können. Lesen Sie das Handbuch und alle anderen zugehörigen Dokumente vor jeglicher Handhabung und Bedienung des Wechselrichters. Dokumente müssen sorgfältig aufbewahrt werden und jederzeit griffbereit sein. Die Inhalte können aufgrund der Produktentwicklung regelmäßig aktualisiert oder überarbeitet werden. Die Informationen in diesem Handbuch können jederzeit ohne Vorankündigung geändert werden. Das neueste Handbuch kann unter <http://support.sungrowpower.com/> bezogen werden.